

Anleitung Dalux Handout



V1.2 05.06.2026

Verfügbarkeit der Module

Standorte
Field
Box

Ebenen
Nach Zeichnungen suchen
02 Obergeschoss 2 Anzeigen
01 Obergeschoss 1 Anzeigen
00 Erdgeschoss Anzeigen

Standorte
Field
Box

Prüfplane
Checklisten
Capture
Bautagesbericht
Protokolle
Sicherheit

Standorte
Field
Box

Prüfpakete
Dateien
Autorisierung für veröffentlichte Dateien
Veröffentlichte Dateien
Protokolle

SIA 21 - 53

Bestellung		Planung					Ausführung		Betrieb	
Machbarkeit, Auswahl		Vorpr	Baugr	Bew	Subm	Ausf-Pl	Ausführung	BN	Betrieb, Erhaltung	
21	22	31	32	33	41	51	52	53	61	62

SIA 52 - 53

Bestellung		Planung					Ausführung		Betrieb	
Machbarkeit, Auswahl		Vorpr	Baugr	Bew	Subm	Ausf-Pl	Ausführung	BN	Betrieb, Erhaltung	
21	22	31	32	33	41	51	52	53	61	62

SIA 21 - 53

Bestellung		Planung					Ausführung		Betrieb	
Machbarkeit, Auswahl		Vorpr	Baugr	Bew	Subm	Ausf-Pl	Ausführung	BN	Betrieb, Erhaltung	
21	22	31	32	33	41	51	52	53	61	62

Meine persönlichen Einstellungen

Name
Meine persönlichen Einstellungen
Herunterladen
In Desktop-App öffnen

Konto
Sicherheit
E-Mail-Benachrichtigungen

E-Mail-Benachrichtigungen
Projekt: 10013 Neubau LUKS ...
Tägliche Zusammenfassung
Erhalten Sie eine tägliche Übersicht über Änderungen in Aufgaben, Dateien und Kommentaren beim Projekt.

Reihenfolge Projekte (Favoriten)

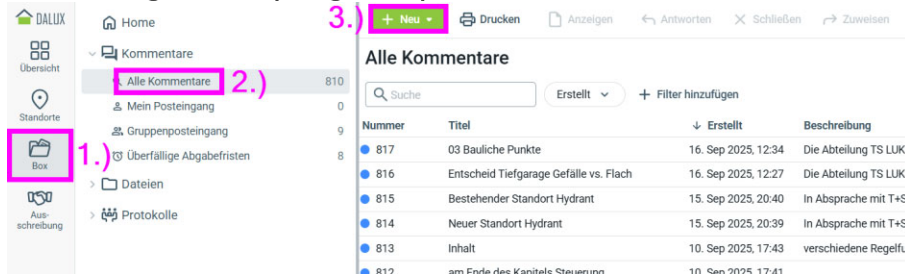
+ Neues Projekt
Firmenprofil
Ausloggen

Suche

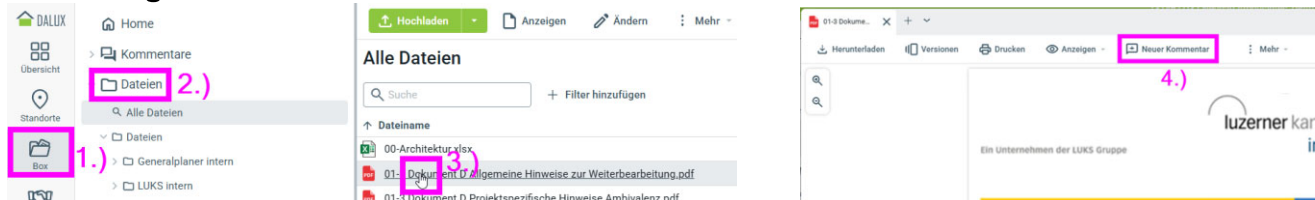
Dalux Build

Kommentar

Erstellung direkt (losgelöst)



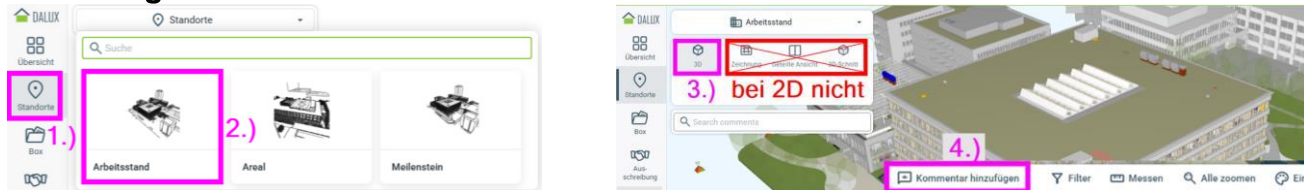
Erstellung auf Dokument



Erstellung in 2D



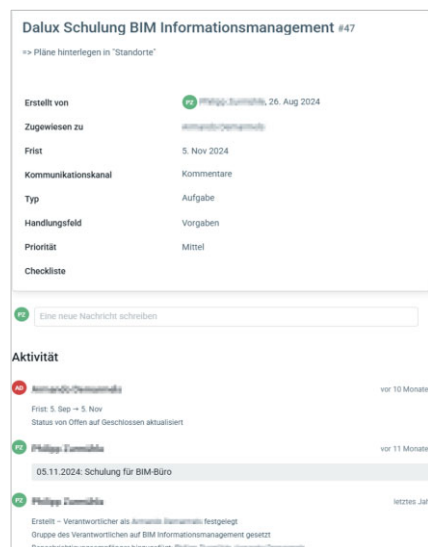
Erstellung in 3D



Erstellung in Protokoll



Muster



Hinweis

Wir empfehlen keine Dokumente in einen Kommentar hineinzuziehen, sondern einen Kommentar auf ein Dokument anzulegen um immer bei der aktuellen Version zu bleiben.

Definition

Für allg. Kommunikation, Diskussionen, Hinweise ohne formalen Handlungsauftrag. Punkt-Punkt-Kommunikation an eine Person oder Gruppe und weitere «benachrichtigen» (cc).

Vorteile:

- Schnell & unkompliziert: Ideal für kurze Rückfragen oder Hinweise
- Informell: Gut für interne Abstimmungen, Diskussionen oder Erklärungen
- Kontextbezogen: Können direkt an Modelle, Zeichnungen oder Dokumente angehängt werden
- Weniger Emails: Die Kommunikation ist gesammelt in der Plattform (Fluktuation)

Nachteile:

- Nicht nachverfolgbar: Kein klares Tracking von Erledigung oder Fortschritt
- Geht leicht unter: Bei vielen Kommentaren fehlt die Struktur und Priorisierung
- Nicht in der Dalux Mobile-App verfügbar (Pad, Mobile)

Best Practice:

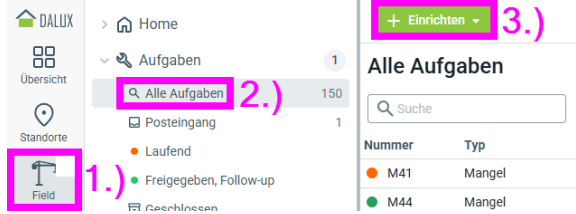
Phase 31 - 53 für Kommunikation und Rückmeldungen innerh. oder zwischen den Projektbeteiligten (**jeder**), also Auftraggeber und Planungsteam (GP) LUKS <-> LUKS LUKS <-> GP GP <-> GP

Schliessen ("geschlossen"):

Wird Gruppen-weit geregelt (die ganze Gruppe kann schliessen oder nicht)

Aufgabe

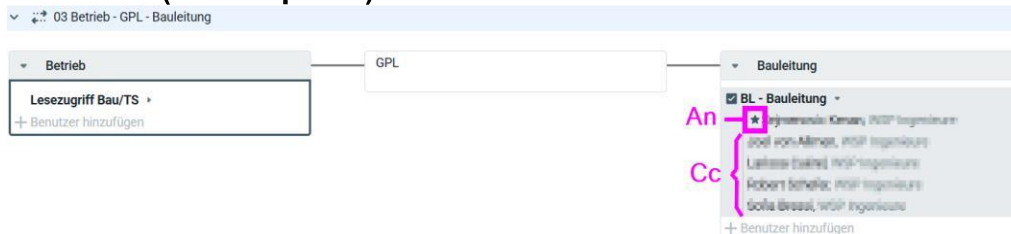
Erstellung direkt (losgelöst)



Erstellung in 2D



Workflow (Arbeitspaket)



Muster

Information 13146 AZ Test

luzerner kantonsspital
LUDWIG BURDORF WEG 10

Projekt	LUKS - Schulungsprojekt	Arbeitspaket	13146 AZ Test_LUKS -> Fachverantw.
Projekt Nr.	-	Workflow	-
Gebäude	LU36 - Schulungsprojekt	Erstellungsdatum	11. Sep 2025, 15:12
Ebene	00	Frist	12. Sep 2025
Zeichnung	13145_31_AR_GR_00_200_FunktL 1206 (Version 1)	Erstellt von	Philippe Chamblin, LUKS
Koordinaten	32.29342 33.66978 1.60000	Verantwortlichkeit	(Freigegeben, abgeschlossen)

11. Sep 2025, 15:12
An LUKS zugewiesen

Erstellt von: Philippe Chamblin, LUKS
Empfänger: Philippe Chamblin, LUKS
Titel: Test 1
Frist: 12. Sep 2025

11. Sep 2025, 15:14
An LUKS zugewiesen

Aktualisiert von: Philippe Chamblin, LUKS
Neu verantwortlich: Philippe Chamblin, LUKS
Nachricht: Du GP bist dran

11. Sep 2025, 15:15
Bereitgemeldet von LUKS

Aktualisiert von: Philippe Chamblin, LUKS
Neu verantwortlich: Philippe Chamblin, LUKS
Nachricht: Du KT bist dran

11. Sep 2025, 15:23
Bereitgemeldet von LUKS

Aktualisiert von: Philippe Chamblin, LUKS
Neu verantwortlich: Philippe Chamblin, LUKS

11. Sep 2025, 15:24
Freigegeben von LUKS

Aktualisiert von: Philippe Chamblin, LUKS

Definition

Strukturierte Einträge mit Workflows (Prozessen), Verantwortlichkeiten, Status, Fristen etc.

Der Absender sendet eine Aufgabe an einen Empfänger.
Man unterscheidet zwischen Empfänger (An), dieser ist verantwortlich, und Kopie-Empfänger (Cc). Der Empfänger kann die Aufgabe mit Nachricht (Freitext) an einen weiteren Empfänger weiterleiten. Die Kommunikation erfolgt ausschliesslich über die Linie und bi-direktional (in beide Richtungen). Jeder Empfänger kann somit die Aufgabe zurück an den Absender senden mit Nachricht.

Vorteile:

- Nachverfolgbar: Ideal für Aufgaben mit klarer Verantwortlichkeit und Deadline
- Transparenz: Jeder im Prozess sieht den Status (offen, in Bearbeitung, erledigt)
- Verantwortung: Zuweisung an Rolle, Person oder Firma
- Berichtsfähig: Aufgaben können für Qualitätsmanagement und Nachverfolgung ausgewertet werden
- Verknüpfung: Können mit Plänen, Modellen oder QR-Codes auf der Baustelle verbunden werden
- Prozesse: Mit dem Workflow wird der Weg der Aufgabe genau vorgegeben (Erasser, Bearbeiter, Rückmeldung zum Erasser)
- In der Dalux Mobile-App verfügbar (Pad, Mobile)

Nachteile:

- Administrativer Aufwand (einrichten): Erstellen Workflows
- Nicht für Diskussion geeignet: Die Kommunikation innerhalb einer Aufgabe ist eingeschränkt auf deren Kontext

Best Practice:

- Ab Realisierung Phase 52/53 für Feststellungen, Mängel, Abnahmen, Einträge von allen Projektbeteiligten (Auftraggeber, Planungsteam (GP), Unternehmer)
- z.B.: - LUKS-Unterh. => LUKS PL => Bauleit. => Untern. (Rückm. wieder an Erfasser)
- Unternehmer => Bauleitung (Rückmeldung wieder an Erfasser)

